

২০২৩-২৪ অর্থবছরের ২য় কোয়ার্টারের (অক্টোবর-ডিসেম্বর ২০২৩) ত্রৈমাসিক স্থূল দেশজ উৎপাদ (QGDP) এর হিসাব (Estimate) সংক্রান্ত সারসংক্ষেপ

জাতীয় পরিসংখ্যান সংস্থা (NSO) হিসেবে বাংলাদেশ পরিসংখ্যান ব্যুরো (বিবিএস) নিয়মিতভাবে স্থূল দেশজ উৎপাদ (GDP) প্রাক্কলন করে থাকে। সরকারের গত ২৬ নভেম্বর ২০২০ তারিখের সিদ্ধান্ত এবং পরবর্তীতে International Monetary Fund (IMF) এর পরামর্শ মোতাবেক বিবিএস কর্তৃক ত্রৈমাসিক স্থূল দেশজ উৎপাদ (QGDP) প্রাক্কলনের কার্যক্রম গ্রহণ করা হয়। জাতীয় হিসাব পরিসংখ্যানকে আন্তর্জাতিক মানে উন্নীতকরণসহ অর্থনৈতিক পরিকল্পনা প্রণয়ন, এবং নীতি নিধারণে QGDP প্রণয়নের গুরুত্ব বিবেচনায় বিবিএস কর্তৃক ২০১৫-১৬ থেকে ২০২২-২৩ অর্থবছর পর্যন্ত অনুমোদিত বার্ষিক জিডিপি'র আলোকে পশ্চাৎ-প্রক্ষেপণ (Backcasting) এর মাধ্যমে প্রাক্কলন করা হয়। উল্লেখ্য, পৃথিবীর অন্যান্য দেশের ন্যায় বিবিএসও উৎপাদন পদ্ধতিতে QGDP প্রাক্কলন করছে। তবে, বার্ষিক জিডিপি উৎপাদন ও ব্যয় পদ্ধতিতে প্রাক্কলন ও প্রকাশ করা হয়। QGDP প্রাক্কলনের অন্যতম লক্ষ্য হচ্ছে দেশের অর্থনৈতিক অগ্রগতির হ্রাস বৃদ্ধির প্রবণতা পরিমাপ করা সহ Seasonal Adjustment বিবেচনায় High-Frequency Indicators প্রণয়নে অন্যতম নির্দেশক হিসেবে জাতীয় অর্থনীতিতে গুরুত্বপূর্ণ উপাদক হিসেবে বিবেচিত হয়।

বর্তমানে প্রাপ্ত তথ্য-উপাত্তের ভিত্তিতে ২০২৩-২৪ অর্থবছরের ২য় কোয়ার্টারের (অক্টোবর-ডিসেম্বর ২০২৩) ত্রৈমাসিক জিডিপি'র হিসাব প্রাক্কলন করা হয়েছে। প্রাক্কলিত হিসাব অনুযায়ী ২০২৩-২৪ অর্থবছরের ২য় কোয়ার্টারের জিডিপি'র প্রবৃদ্ধির হার, দাড়িয়েছে ৩.৭৮% (পতাকা-'ক')। ২০২৩-২৪ অর্থবছরের ২য় কোয়ার্টারের স্থূল দেশজ উৎপাদ (জিডিপি) ও প্রবৃদ্ধির হার **সারণি-১** এ সংক্ষিপ্তভাবে উপস্থাপন করা হলো:

সারণি ১ : ত্রৈমাসিক স্থূল দেশজ উৎপাদ (জিডিপি) ও প্রবৃদ্ধির হার (ভিত্তি বছর ২০১৫-১৬)

নির্দেশক	২০২১-২২		২০২২-২৩		২০২৩-২৪	
	Q1	Q2	Q1	Q2	Q1	Q2
চলতি মূল্যে জিডিপি (মিলিয়ন টাকা)	৮,৮৬৮,৬৪৩	৯,৮৯৬,৩৩৪	১০,০৫৭,৮৩৯	১১,২৬৯,৬৮০	১১,৮৭৪,৬৯৯	১৩,০৯৮,৯৪৯
স্থির মূল্যে জিডিপি (মিলিয়ন টাকা)	৬,৯৭০,৪৫১	৭,৬১১,২৭৮	৭,৪৬০,৭৭৪	৮,১৪৯,৮৫৬	৭,৯০৮,৮৮২	৮,৪৫৮,০০৬
স্থির মূল্যে প্রবৃদ্ধির হার (%) (পয়েন্ট-টু-পয়েন্ট)	৫.০৮	৯.৩০	৭.০৩	৭.০৮	৬.০১	৩.৭৮

- ২০২৩-২৪ অর্থবছরের ২য় কোয়ার্টারের হিসাব অনুযায়ী চলতি মূল্যে জিডিপির আকার ১৩,০৯৮,৯৪৯ মিলিয়ন টাকা (১৩,০৯৯ বিলিয়ন টাকা) যা ২০২২-২৩ অর্থবছরের ২য় কোয়ার্টারে ছিল ১১,২৬৯,৬৮০ মিলিয়ন টাকা (১১,২৭০ বিলিয়ন টাকা)।
- পয়েন্ট-টু-পয়েন্ট ভিত্তিতে স্থির মূল্যে ২০২৩-২৪ অর্থবছরের ২য় কোয়ার্টারে প্রবৃদ্ধি হয়েছে ৩.৭৮%। ২০২২-২৩ অর্থবছরের ২য় কোয়ার্টারে প্রবৃদ্ধি ছিল ৭.০৮% এবং ২০২১-২২ অর্থবছরের ২য় কোয়ার্টারে প্রবৃদ্ধি ছিল ৯.৩০%। উল্লেখ্য, আইএমএফ এর Quarterly National Accounts manual (chapter-12, page-252) অনুযায়ী কোন কোয়ার্টারের জিডিপির ১ম প্রাক্কলনের সময় হালনাগাদ সকল তথ্য-উপাত্ত বিদ্যমান থাকে না বিধায় পরবর্তীতে তা সংশোধনের প্রয়োজন হয়। ফলে পূর্ববর্তী কোয়ার্টারের প্রবৃদ্ধিতে কিছুটা পার্থক্য পরিলক্ষিত হয়।

Sislay
02.08.28
Mohammad Shafiqul Islam
BCS (Statistical)
Deputy Director
National Accounting Wing, BRS
Ministry of Planning

Md. Rafiqul Islam
02/08/28
Md. Rafiqul Islam
Director (ic)
National Accounting Wing, BRS
Ministry of Planning, Dhaka.

২০২৩-২৪ অর্থবছরের ২য় কোয়ার্টারের (অক্টোবর-ডিসেম্বর ২০২৩) স্থির মূল্যে প্রধান খাতভিত্তিক (কৃষি, শিল্প ও সেবা) ত্রৈমাসিক জিডিপি'র প্রবৃদ্ধি সারণি-২ এ উপস্থাপন করা হলো:

সারণি ২ : স্থির মূল্যে (ভিত্তি বছর ২০১৫-১৬) তিনটি বৃহৎ খাতের প্রবৃদ্ধির হার (পয়েন্ট-টু-পয়েন্ট)

নির্দেশক	২০২১-২২		২০২২-২৩		২০২৩-২৪	
	Q1	Q2	Q1	Q2	Q1	Q2
কৃষি	৩.৯২	২.২০	০.১৬	৪.২২	১.০৪	৪.৬৫
শিল্প	৭.৩৪	১৪.৫০	৭.২৩	১০.০০	৯.৬৩	৩.২৪
সেবা	৪.২৩	৭.২৫	৯.৭২	৬.৬২	৩.৭৩	৩.০৬

- **কৃষি (Agriculture) খাতঃ** পয়েন্ট-টু-পয়েন্ট ভিত্তিতে স্থির মূল্যে ২০২৩-২৪ অর্থবছরের ২য় কোয়ার্টারে কৃষি খাতের প্রবৃদ্ধি হয়েছে ৪.৬৫% যা ২০২২-২৩ অর্থবছরের ২য় কোয়ার্টারের ছিল ৪.২২% এবং ২০২১-২২ অর্থবছরের ২য় কোয়ার্টারে ছিল ২.২০%।
- **শিল্প (Industry) খাতঃ** পয়েন্ট-টু-পয়েন্ট ভিত্তিতে স্থির মূল্যে ২০২৩-২৪ অর্থবছরের ২য় কোয়ার্টারে শিল্প খাতের প্রবৃদ্ধি হয়েছে ৩.২৪% যা ২০২২-২৩ অর্থবছরের ২য় কোয়ার্টারের ছিল ১০.০০% এবং ২০২১-২২ অর্থবছরের ২য় কোয়ার্টারে ছিল ১৪.৫০%।
- **সেবা (Service) খাতঃ** পয়েন্ট-টু-পয়েন্ট ভিত্তিতে স্থির মূল্যে ২০২৩-২৪ অর্থবছরের ২য় কোয়ার্টারে সেবা খাতের প্রবৃদ্ধি হয়েছে ৩.০৬% যা ২০২২-২৩ অর্থবছরের ২য় কোয়ার্টারের ছিল ৬.৬২% এবং ২০২১-২২ অর্থবছরের ২য় কোয়ার্টারে ছিল ৭.২৫%।

Shafiq
০৮.০৮.২৪

Mohammad Shafiqul Islam
BCS (Statistical)
Deputy Director
National Accounting Wing, BBS
Ministry of Planning

Rafiqul Islam
০৮/০৮/২০২৪
Md. Rafiqul Islam
Director (ic)
National Accounting Wing, BBS
Ministry of Planning, Dhaka.

Table 1. Gross Domestic Product of Bangladesh at Current Prices

(Million Tk.)


Industrial origin sector	2021-22				2022-23				2023-24(p)	
	Q1	Q2	Q3	Q4	Q1	Q2	Q3	Q4	Q1	Q2
A. Agriculture	995,982	1,207,890	952,635	1,298,808	1,072,342	1,344,940	1,037,572	1,486,727	1,196,526	1,551,153
1 Agriculture, forestry and fishing	995,982	1,207,890	952,635	1,298,808	1,072,342	1,344,940	1,037,572	1,486,727	1,196,526	1,551,153
B. Industry	3,013,347	3,421,937	3,737,882	3,298,929	3,364,560	3,949,067	4,214,841	4,007,272	4,177,600	4,719,636
2 Mining and quarrying	127,595	143,339	176,594	141,634	143,011	162,360	212,177	184,888	183,593	216,383
3 Manufacturing	1,932,827	2,195,985	2,357,508	2,158,048	2,213,950	2,569,992	2,643,386	2,606,121	2,754,210	2,855,209
4 Electricity, gas and water supply	140,507	123,097	123,318	155,307	165,941	134,624	133,434	162,752	176,071	146,396
5 Construction	812,418	959,516	1,080,461	843,939	841,659	1,082,092	1,225,844	1,053,512	1,063,726	1,501,648
C. Services	4,505,006	4,857,171	5,323,211	5,585,491	5,266,362	5,564,136	5,823,042	6,300,013	6,059,426	6,292,034
6 Wholesale and retail trade; repair of motor vehicles and motorcycles	1,208,440	1,397,031	1,509,725	1,555,773	1,490,056	1,594,595	1,594,356	1,794,658	1,720,400	1,834,293
7 Transportation, Accommodation and Food Service, information and communication	851,466	910,229	956,450	993,308	998,103	1,051,252	1,086,814	1,089,463	1,122,793	1,145,705
8 Financial and insurance activities	305,211	321,023	327,657	341,500	345,444	358,185	365,805	378,410	381,732	397,382
9 Real estate, professional and administrative and support service activities	876,658	916,603	971,426	1,017,910	968,905	1,014,027	1,084,026	1,126,449	1,155,104	1,132,585
10 Public administration, health and education	818,471	794,679	995,386	1,142,331	943,256	987,827	1,098,701	1,318,096	1,094,880	1,172,961
11 Art, recreation and other service	444,759	517,605	562,568	534,670	520,598	558,250	593,339	592,936	584,516	609,108
GVA at basic price	8,514,335	9,486,998	10,013,728	10,183,227	9,703,264	10,858,143	11,075,454	11,794,012	11,433,552	12,562,823
Tax less subsidy	354,308	409,336	407,696	347,538	354,574	411,537	367,557	343,876	441,147	536,126
GDP at current price	8,868,643	9,896,334	10,421,424	10,530,765	10,057,839	11,269,680	11,443,011	12,137,887	11,874,699	13,098,949
Growth rate	10.24	14.73	15.56	9.54	13.41	13.88	9.80	15.26	18.06	16.23


 Mohammad Shafiqul Islam
 BCS (Statistical)
 Deputy Director
 National Accounting Wing, BPS
 Ministry of Planning


 Md. Rafiqul Islam
 Director (ic)
 National Accounting Wing, BBS
 Ministry of Planning, Dhaka.

Table 2. Sectoral Share of GDP at Current Prices

Industrial origin sector	2021-22				2022-23				2023-24(p)	
	Q1	Q2	Q3	Q4	Q1	Q2	Q3	Q4	Q1	Q2
A. Agriculture	11.70	12.73	9.51	12.75	11.05	12.39	9.37	12.61	10.47	12.35
1 Agriculture, forestry and fishing	11.70	12.73	9.51	12.75	11.05	12.39	9.37	12.61	10.47	12.35
B. Industry	35.39	36.07	37.33	32.40	34.67	36.37	38.06	33.98	36.54	37.57
2 Mining and quarrying	1.50	1.51	1.76	1.39	1.47	1.50	1.92	1.57	1.61	1.72
3 Manufacturing	22.70	23.15	23.54	21.19	22.82	23.67	23.87	22.10	24.09	22.73
4 Electricity, gas and water supply	1.65	1.30	1.23	1.53	1.71	1.24	1.20	1.38	1.54	1.17
5 Construction	9.54	10.11	10.79	8.29	8.67	9.97	11.07	8.93	9.30	11.95
C. Services	52.91	51.20	53.16	54.85	54.27	51.24	52.58	53.42	53.00	50.08
6 Wholesale and retail trade; repair of motor vehicles and motorcycles	14.19	14.73	15.08	15.28	15.36	14.69	14.40	15.22	15.05	14.60
7 Transportation, Accommodation and Food Service, information and communication	10.00	9.59	9.55	9.75	10.29	9.68	9.81	9.24	9.82	9.12
8 Financial and insurance activities	3.58	3.38	3.27	3.35	3.56	3.30	3.30	3.21	3.34	3.16
9 Real estate, professional and administrative and support service activities	10.30	9.66	9.70	10.00	9.99	9.34	9.79	9.55	10.10	9.02
10 Public administration, health and education	9.61	8.38	9.94	11.22	9.72	9.10	9.92	11.18	9.58	9.34
11 Art, recreation and other service	5.22	5.46	5.62	5.25	5.37	5.14	5.36	5.03	5.11	4.85
GVA at basic price	100.00	100.00	100.00	100.00	100.00	100.00	100.00	100.00	100.00	100.00


 Mohammad Shafiqul Islam
 BCS (Statistical)
 Deputy Director
 National Accounting Wing, BPS
 Ministry of Planning


 Md. Rafiqul Islam
 Director (ic)
 National Accounting Wing, BBS
 Ministry of Planning, Dhaka.

Table 3. Sectoral Growth Rate of GDP at Current Prices
(Point-To-Point)

Industrial origin sector	2021-22				2022-23				2023-24(p)	
	Q1	Q2	Q3	Q4	Q1	Q2	Q3	Q4	Q1	Q2
A. Agriculture	8.57	7.23	8.40	9.70	7.67	11.35	8.92	14.47	11.58	15.33
1 Agriculture, forestry and fishing	8.57	7.23	8.40	9.70	7.67	11.35	8.92	14.47	11.58	15.33
B. Industry	12.14	20.44	20.93	5.00	11.66	15.40	12.76	21.47	24.16	19.51
2 Mining and quarrying	-3.50	-3.55	3.19	1.86	12.08	13.27	20.15	30.54	28.38	33.27
3 Manufacturing	12.46	21.04	21.64	6.54	14.54	17.03	12.13	20.76	24.40	11.10
4 Electricity, gas and water supply	5.65	11.26	15.16	21.35	18.10	9.36	8.20	4.79	6.10	8.74
5 Construction	15.52	24.97	23.53	-0.61	3.60	12.77	13.46	24.83	26.38	38.77
C. Services	9.17	12.94	14.25	11.19	16.90	14.56	9.39	12.79	15.06	13.08
6 Wholesale and retail trade; repair of motor vehicles and motorcycles	13.34	22.50	15.52	6.34	23.30	14.14	5.61	15.35	15.46	15.03
7 Transportation, Accommodation and Food Service, information and communication	10.66	11.71	10.19	11.24	17.22	15.49	13.63	9.68	12.49	8.98
8 Financial and insurance activities	11.58	11.89	12.43	13.52	13.18	11.58	11.64	10.81	10.50	10.94
9 Real estate, professional and administrative and support service activities	5.05	4.75	11.67	15.03	10.52	10.63	11.59	10.66	19.22	11.69
10 Public administration, health and education	6.85	5.22	22.53	16.83	15.25	24.31	10.38	15.39	16.07	18.74
11 Art, recreation and other service	6.64	20.87	10.12	6.08	17.05	7.85	5.47	10.90	12.28	9.11
GVA at basic price	10.13	14.74	16.04	8.92	13.96	14.45	10.60	15.82	17.83	15.70
Tax less subsidy	12.99	14.66	4.87	31.50	0.08	0.54	-9.85	-1.05	24.42	30.27
GDP at current price	10.24	14.73	15.56	9.54	13.41	13.88	9.80	15.26	18.06	16.23


Mohammad Shafiqul Islam
 BCS (Statistical)
 Deputy Director
 National Accounting Wing, BPS
 Ministry of Planning



Md. Rafiqul Islam
 Director (ic)
 National Accounting Wing, BBS
 Ministry of Planning, Dhaka.

Table 4. Gross Domestic Product of Bangladesh at Constant Prices

(Base: 2015-16)

(Million Tk.)

Industrial origin sector	2021-22				2022-23				2023-24(p)	
	Q1	Q2	Q3	Q4	Q1	Q2	Q3	Q4	Q1	Q2
A. Agriculture	781,372	913,822	723,088	972,969	782,622	952,380	736,673	1,033,912	790,730	996,648
1 Agriculture, forestry and fishing	781,372	913,822	723,088	972,969	782,622	952,380	736,673	1,033,912	790,730	996,648
B. Industry	2,447,300	2,748,448	2,988,733	2,598,741	2,624,184	3,023,208	3,137,560	2,900,540	2,876,946	3,121,076
2 Mining and quarrying	110,867	125,216	154,283	123,157	125,271	137,597	173,105	142,911	131,722	144,877
3 Manufacturing	1,611,131	1,810,697	1,943,367	1,729,052	1,759,592	2,007,754	2,012,149	1,945,727	1,963,715	1,998,752
4 Electricity, gas and water supply	104,441	88,655	87,308	108,773	113,497	91,309	89,850	105,935	112,977	91,595
5 Construction	620,861	723,882	803,775	637,759	625,824	786,549	862,455	705,966	668,532	885,852
C. Services	3,438,479	3,627,572	3,917,253	4,053,160	3,772,595	3,867,867	3,974,842	4,228,805	3,913,455	3,986,318
6 Wholesale and retail trade; repair of motor vehicles and motorcycles	977,605	1,100,439	1,178,638	1,196,487	1,125,723	1,171,191	1,159,136	1,281,106	1,177,461	1,224,523
7 Transportation, Accommodation and Food Service, information and communication	673,466	700,118	720,802	732,794	735,253	740,045	753,301	758,033	756,287	749,489
8 Financial and insurance activities	225,071	230,775	233,752	241,016	234,377	236,651	239,679	243,617	236,015	240,375
9 Real estate, professional and administrative and support service activities	628,033	651,670	662,599	689,995	671,461	679,084	688,037	701,311	691,575	690,477
10 Public administration, health and education	622,621	587,728	740,661	836,647	664,106	676,752	750,250	882,584	706,604	735,015
11 Art, recreation and other service activities	311,684	356,842	380,801	356,221	341,674	364,144	384,440	362,153	345,513	346,440
GVA at basic price	6,667,151	7,289,843	7,629,074	7,624,870	7,179,401	7,843,455	7,849,075	8,163,256	7,581,131	8,104,042
Tax less subsidy	303,300	321,435	321,743	194,080	281,373	306,401	284,401	196,967	327,751	353,964
GDP at constant price	6,970,451	7,611,278	7,950,818	7,818,951	7,460,774	8,149,856	8,133,476	8,360,223	7,908,882	8,458,006
Growth rate	5.08	9.30	10.62	3.49	7.03	7.08	2.30	6.92	6.01	3.78


 Mohammad Shafiqul Islam
 BCS (Statistical)
 Deputy Director
 National Accounting Wing, BPS
 Ministry of Planning


 Md. Rafiqul Islam
 Director (ic)
 National Accounting Wing, BBS
 Ministry of Planning, Dhaka.

Table 5. Sectoral Share of GDP at Constant Prices

(Base: 2015-16)


Industrial origin sector	2021-22				2022-23				2023-24(p)	
	Q1	Q2	Q3	Q4	Q1	Q2	Q3	Q4	Q1	Q2
A. Agriculture	11.72	12.54	9.48	12.76	10.90	12.14	9.39	12.67	10.43	12.30
1 Agriculture, forestry and fishing	11.72	12.54	9.48	12.76	10.90	12.14	9.39	12.67	10.43	12.30
B. Industry	36.71	37.70	39.18	34.08	36.55	38.54	39.97	35.53	37.95	38.51
2 Mining and quarrying	1.66	1.72	2.02	1.62	1.74	1.75	2.21	1.75	1.74	1.79
3 Manufacturing	24.17	24.84	25.47	22.68	24.51	25.60	25.64	23.84	25.90	24.66
4 Electricity, gas and water supply	1.57	1.22	1.14	1.43	1.58	1.16	1.14	1.30	1.49	1.13
5 Construction	9.31	9.93	10.54	8.36	8.72	10.03	10.99	8.65	8.82	10.93
C. Services	51.57	49.76	51.35	53.16	52.55	49.31	50.64	51.80	51.62	49.19
6 Wholesale and retail trade; repair of motor vehicles and motorcycles	14.66	15.10	15.45	15.69	15.68	14.93	14.77	15.69	15.53	15.11
7 Transportation, Accommodation and Food Service, information and communication	10.10	9.60	9.45	9.61	10.24	9.44	9.60	9.29	9.98	9.25
8 Financial and insurance activities	3.38	3.17	3.06	3.16	3.26	3.02	3.05	2.98	3.11	2.97
9 Real estate, professional and administrative and support service activities	9.42	8.94	8.69	9.05	9.35	8.66	8.77	8.59	9.12	8.52
10 Public administration, health and education	9.34	8.06	9.71	10.97	9.25	8.63	9.56	10.81	9.32	9.07
11 Art, recreation and other service	4.67	4.90	4.99	4.67	4.76	4.64	4.90	4.44	4.56	4.27
GVA at basic price	100.00	100.00	100.00	100.00	100.00	100.00	100.00	100.00	100.00	100.00


 Mohammad Shafiqul Islam
 BCS (Statistical)
 Deputy Director
 National Accounting Wing, BPS
 Ministry of Planning


 Md. Rafiqul Islam
 Director (ic)
 National Accounting Wing, BBS
 Ministry of Planning, Dhaka.

Table 6. Sectoral Growth Rate of GDP at Constant Prices
(Point-To-Point) (Base: 2015-16)

Industrial origin sector	2021-22				2022-23				2023-24(p)	
	Q1	Q2	Q3	Q4	Q1	Q2	Q3	Q4	Q1	Q2
A. Agriculture	3.92	2.20	2.95	3.25	0.16	4.22	1.88	6.26	1.04	4.65
1 Agriculture, forestry and fishing	3.92	2.20	2.95	3.25	0.16	4.22	1.88	6.26	1.04	4.65
B. Industry	7.34	14.50	16.00	1.55	7.23	10.00	4.98	11.61	9.63	3.24
2 Mining and quarrying	-3.50	-2.69	2.29	-1.42	12.99	9.89	12.20	16.04	5.15	5.29
3 Manufacturing	8.01	16.03	18.14	3.50	9.21	10.88	3.54	12.53	11.60	-0.45
4 Electricity, gas and water supply	6.18	4.15	5.02	9.67	8.67	2.99	2.91	-2.61	-0.46	0.31
5 Construction	7.96	15.62	15.23	-4.01	0.80	8.66	7.30	10.69	6.82	12.63
C. Services	4.23	7.25	8.53	4.99	9.72	6.62	1.47	4.33	3.73	3.06
6 Wholesale and retail trade; repair of motor vehicles and motorcycles	8.87	17.10	10.09	-0.09	15.15	6.43	-1.65	7.07	4.60	4.55
7 Transportation, Accommodation and Food Service, information and communication	5.23	5.21	4.10	7.78	9.17	5.70	4.51	3.44	2.86	1.28
8 Financial and insurance activities	5.79	5.66	6.00	6.02	4.14	2.55	2.54	1.08	0.70	1.57
9 Real estate, professional and administrative and support service activities	0.81	0.01	6.22	8.63	6.92	4.21	3.84	1.64	3.00	1.68
10 Public administration, health and education	1.84	-0.27	17.19	9.93	6.66	15.15	1.29	5.49	6.40	8.61
11 Art, recreation and other service activities	-0.65	12.26	2.96	-0.94	9.62	2.05	0.96	1.67	1.12	-4.86
GVA at basic price	5.32	9.18	10.76	3.57	7.68	7.59	2.88	7.06	5.60	3.32
Tax less subsidy	0.14	12.15	7.45	0.62	-7.23	-4.68	-11.61	1.49	16.48	15.52
GDP at constant price	5.08	9.30	10.62	3.49	7.03	7.08	2.30	6.92	6.01	3.78


 Mohammad Shafiqul Islam
 BCS (Statistical)
 Deputy Director
 National Accounting Wing, BPS
 Ministry of Planning


 Md. Rafiqul Islam
 Director (ic)
 National Accounting Wing, BBS
 Ministry of Planning, Dhaka.